

Prénom : .....

date : .....


[ə] [œ] [ø]

## Combinatoire « e/eu/œu »

1) Relie la carte son avec l'image qui convient.





che




me



le



pe



te

2) Relie le mot à la syllabe qu'il contient et entoure-la dans le mot.  
(attention à l'intrus)

pendule

beu

peuple

penseur

fleu

beurre

fleuriste

peu

neuvième

neutre

seur

fleuve

neu

















Prénom : .....

date : .....

**[ə] [œ] [ø]      Combinatoire « e/eu/œu »**

Complète les mots à l'aide des syllabes suivantes.

le	coeu	beru	che	me	pe	re	me
peu	ne	te	re	meu	queu	pe	che













			
tour__vis	__mise	ap__ler	__lon
			
__lote	__quin	im__ble	__e
			
__r	__r	__re	__naille
			
__pos	__nottes	ar__quin	__val

Prénom : .....



date : .....

**[ə] [œ] [ø]      Combinatoire « e/eu/œu »**

1) Complète avec :    tre   vre   cre   bre   ble   vre   pleu

			
mon _____	_____vette	_____telles	fenê_____
			
immeu_____	_____rer	feu_____	an_____
			
qua_____	li_____	chè_____	zè_____

2) Mets une croix dans la bonne colonne.













	 « e/eu/œu »	<del></del> « e/eu/œu »
<b>chanter</b>		
<b>pleurer</b>		
<b>cœur</b>		
<b>cheveux</b>		
<b>enfants</b>		
<b>tortue</b>		

Prénom : .....

date : .....

# [ə] [œ] [ø]      Combinatoire « e/eu/œu »

Colle l'étiquette sous l'image qui convient.

✂.....









repas	fauteuil	peur	beurre
pleurer	repos	cheminée	cheville
chenille	feuille	renard	fentre

# Correction

[ə] [œ] [ø]

## Combinatoire « e/eu/œu »

1) Relie la carte son avec l'image qui convient.

	<b>che</b>	
	<b>me</b>	
	<b>le</b>	
	<b>pe</b>	
	<b>te</b>	

2) Relie le mot à la syllabe qu'il contient et entoure-la dans le mot.  
(attention à l'intrus)

<b>pendule</b>	<b>beu</b>	peuple
penseur	<b>fleu</b>	beurre
fleuriste	<b>peu</b>	neuvième
neutre	<b>seur</b>	fleuve
	<b>neu</b>	