


- ✓ Dénombrer en s'appuyant sur les dizaines.
- ✓ Utiliser les dizaines et les unités.

Prénom :

Date :

1 Combien y a-t-il de pommes ? Compte les dizaines et les unités.




Dizaines :

Unités :

2 Dessine 2 dizaines de carrés et 6 carrés.



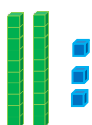
3 Fais des paques de 10 pour compter les étoiles.



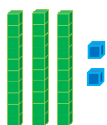
D	U

Il y a _____ étoiles.


4 Complète en t'aidant de l'exemple.




$$20 + 3 = 23$$



$$__ + __ = __$$



$$__ + __ = __$$




$$__ + __ = __$$

- ✓ Dénombrer en s'appuyant sur les dizaines.
- ✓ Utiliser les dizaines et les unités.

Prénom :

Date :


1 Combien y a-t-il de pommes ? Compte les dizaines et les unités.




Dizaines :

Unités :

2 Dessine 2 dizaines de carrés et 6 carrés.



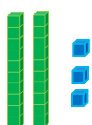
3 Fais des paques de 10 pour compter les étoiles.



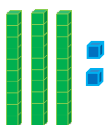
D	U
3	9

Il y a 39 étoiles.


4 Complète en t'aidant de l'exemple.




$$20 + 3 = 23$$



$$30 + 2 = 32$$



$$40 + 6 = 46$$



$$60 + 4 = 64$$

LES NOMBRES EN LETTRES JUSQU'À 10

Voici les objectifs des exercices :

- ✓ Identifier les nombres écrits en lettres.
- ✓ Ecrire les nombres en lettres.



1 Relie les nombres.

- | | |
|------|----------|
| 1 ● | ● dix |
| 2 ● | ● six |
| 3 ● | ● huit |
| 4 ● | ● neuf |
| 5 ● | ● un |
| 6 ● | ● trois |
| 7 ● | ● deux |
| 8 ● | ● quatre |
| 9 ● | ● cinq |
| 10 ● | ● sept |

2 Relie les nombres avec les bonnes lettres mélangées.

- | | | | | | | | | | |
|------|------|-----|-----|---|-------|------|---|--------|------|
| 1 | 2 | 3 | 4 | 5 | 6 | 7 | 8 | 9 | 10 |
| xdue | pets | | nu | | | | | traque | |
| | qicn | | xid | | | tuih | | | ufen |
| | | xis | | | iotrs | | | | |

LES NOMBRES EN LETTRES JUSQU'À 10

3 Complète avec les lettres manquantes et recopie les mots en entier.

1 : un → un → u_ → _____

2 : deux → deux → d_u_ → _____

3 : trois → trois → _r_i_ → _____

4 : quatre → quatre → q_a_r_ → _____

5 : cinq → cinq → c_n_ → _____

6 : six → six → si_ → _____

7 : sept → sept → _e_t → _____

8 : huit → huit → _ui_ → _____

9 : neuf → neuf → _e_f → _____

10 : dix → dix → di_ → _____

Prénom :

Date :

1 Ecris les lettres qui manquent.

C	D	
---	---	--

X	Y	
---	---	--

U		W
---	--	---

	N	O
--	---	---

N		P
---	--	---

	J	
--	---	--

		M
--	--	---

	G	
--	---	--

2 Ecris les lettres qui manquent.

Z

S

B

K

U

S

F

3 Range les lettres dans l'ordre alphabétique.

J - H - T - A - D - P →

--	--	--	--	--	--

U - B - C - E - R - Z →

--	--	--	--	--	--

K - M - X - E - Z - B →

--	--	--	--	--	--

Q - S - X - C - V - B →

--	--	--	--	--	--

H - J - L - I - O - R →

--	--	--	--	--	--

Prénom :

Date :

1 Ecris les lettres qui manquent.

C	D	E	X	Y	Z	U	V	W	M	N	O
N	O	P	I	J	K	K	L	M	F	G	H

2 Ecris les lettres qui manquent.

X	S	A	I	T	S	D
Y	T	B	J	U	T	E
Z	U	C	K	V	U	F

3 Range les lettres dans l'ordre alphabétique.

J - H - T - A - D - P →

A	D	H	J	P	T
---	---	---	---	---	---

U - B - C - E - R - Z →

B	C	E	R	U	Z
---	---	---	---	---	---

K - M - X - E - Z - B →

B	E	K	M	X	Z
---	---	---	---	---	---

Q - S - X - C - V - B →

B	C	Q	S	V	X
---	---	---	---	---	---

H - J - L - I - O - R →

H	I	J	L	O	R
---	---	---	---	---	---

L'ORDRE ALPHABÉTIQUE

1) Classe les mots suivants par ordre alphabétique

ville habit cascade bouton roulotte monture spectateur tambour

1..... 2..... 3..... 4.....

5..... 6..... 7..... 8.....

2) Souligne le mot qui n'est pas dans l'ordre alphabétique. Indique sa place par une flèche ↑

* appui – blesser – commander – farine – drapeau

* fanfare – hutte – gourde – imaginer – jupe

* pizza – quatorze – secrétaire – tortue – respirer

* lune – maman – neige – papa – oreille

* unité – voiture – xylophone – wagon – yoyo – zèbre

3) Que faire pour classer ces enfants qui ont le même prénom ? Numérote – les !



Julien Decotis



Julien Barret



Julien Nouard

5) Invente un prénom pour chaque personnage!



Trouve un prénom qui, dans l'ordre alphabétique se situe :

* entre Antoine et Odile :

* entre Frédéric et Sophie :

* entre Emmanuel et Julien :

* entre Christophe et David :

* entre Angelica et Arthur :

L'ORDRE ALPHABÉTIQUE

CORRECTION

1) Classe les mots suivants par ordre alphabétique

1 **bouton** 2 **cascade** 3 **habit** 4 **monture**

5 **roulotte** 6 **spectateur** 7 **tambour** 8 **ville**

2) Souligne le mot qui n'est pas dans l'ordre alphabétique. Indique sa place par une flèche ↑

* appui – blesser – commander – **farine** – drapeau ↑

* fanfare – **hutte** – gourde ↑ imaginer – jupe

* pizza – quatorze ↑ secrétaire – tortue – **respirer**

* lune – maman – neige – **papa** – oreille ↑

* unité – voiture – **xylophone** – wagon ↑ yoyo – zèbre

3) Que faire pour classer ces enfants qui ont le même prénom ? Numérote – les !

Julien Decotis

Julien Barret

Julien Nouard

2

1

3

5) Invente un prénom pour chaque personnage!

Correction à titre d'exemple...

Trouve un prénom qui, dans l'ordre alphabétique se situe :

* entre Antoine et Odile : **Bruno**

* entre Frédéric et Sophie : **Julie**

* entre Emmanuel et Julien : **Franck**

* entre Christophe et David : **Cyril**

* entre Angelica et Arthur : **Ariane**