

Pour mercredi 29 avril 2020

Site <https://www.leolea.fr/>

Pour les bleus

The screenshot shows the 'leolea.fr/period/1' page. On the left, there is a cartoon mouse character and a 'Période 1' button. The main content is a grid of lesson cards:

- Leçon 1-2: a • o • é • l
- Leçon 3: i • v
- Leçon 4: m • u (highlighted with an arrow)
- Leçon 5: f
- Leçon 6: s
- Leçon 7: ch
- Leçon 8: e • r
- Leçon 9: p
- Leçon 10: o
- Leçon 11: d • y ↔ i

The screenshot shows the 'leolea.fr/lesson/4' page. At the top, the lesson title 'Leçon 4' is displayed, along with the words 'm Mamie' and 'u mulot'. The page is organized into four horizontal activity categories:

- Écouter**: Les grandes oreilles (elephant), Les flèches (arrow), Les fées (fairy).
- Lire**: Milo et les rats (mouse), L'oubli de Zohra (girl), Un deux trois (robot), Le livre bleu (book).
- Lire et Comprendre**: La sorcière et la fée (witch), Disparu! (girl).
- Écrire**: Les billes de Camille (balls), La gomme (eraser), La maison de Cécile (house).

Pour les oranges et les verts

Leolea.fr interface showing a list of lessons. Lesson 44 'ill' is highlighted with a black arrow.

Leçon 36	ai • ei	Leçon 43	eu • œ • œu
Leçon 37	gn	Leçon 44	ill
Leçon 38	in • im • yn • ym	Leçon 45	h
Leçon 39	er • ez • ed	Leçon 46	ph ↔ f
Leçon 40	e ↔ è	Leçon 47	c ↔ s • c ↔ k • ç ↔ s
Leçon 41	au • eau	Leçon 48	oin • ss entre 2 voyelles
Leçon 42	s entre 2 voyelles		

Période 4

Leolea.fr interface showing the content of Lesson 44 'ill ↔ iie la fille'.

Leçon 44 ill ↔ iie la fille

Écouter

- Les grandes oreilles
- Les flèches
- Les fées

Lire

- Milo et les rats
- L'oubli de Zohra
- Un deux trois
- L'os de Faro
- Le livre bleu

Lire et Comprendre

- La sorcière et la fée
- Qui a bien lu ?
- L'histoire
- Disparu !
- Les vignettes

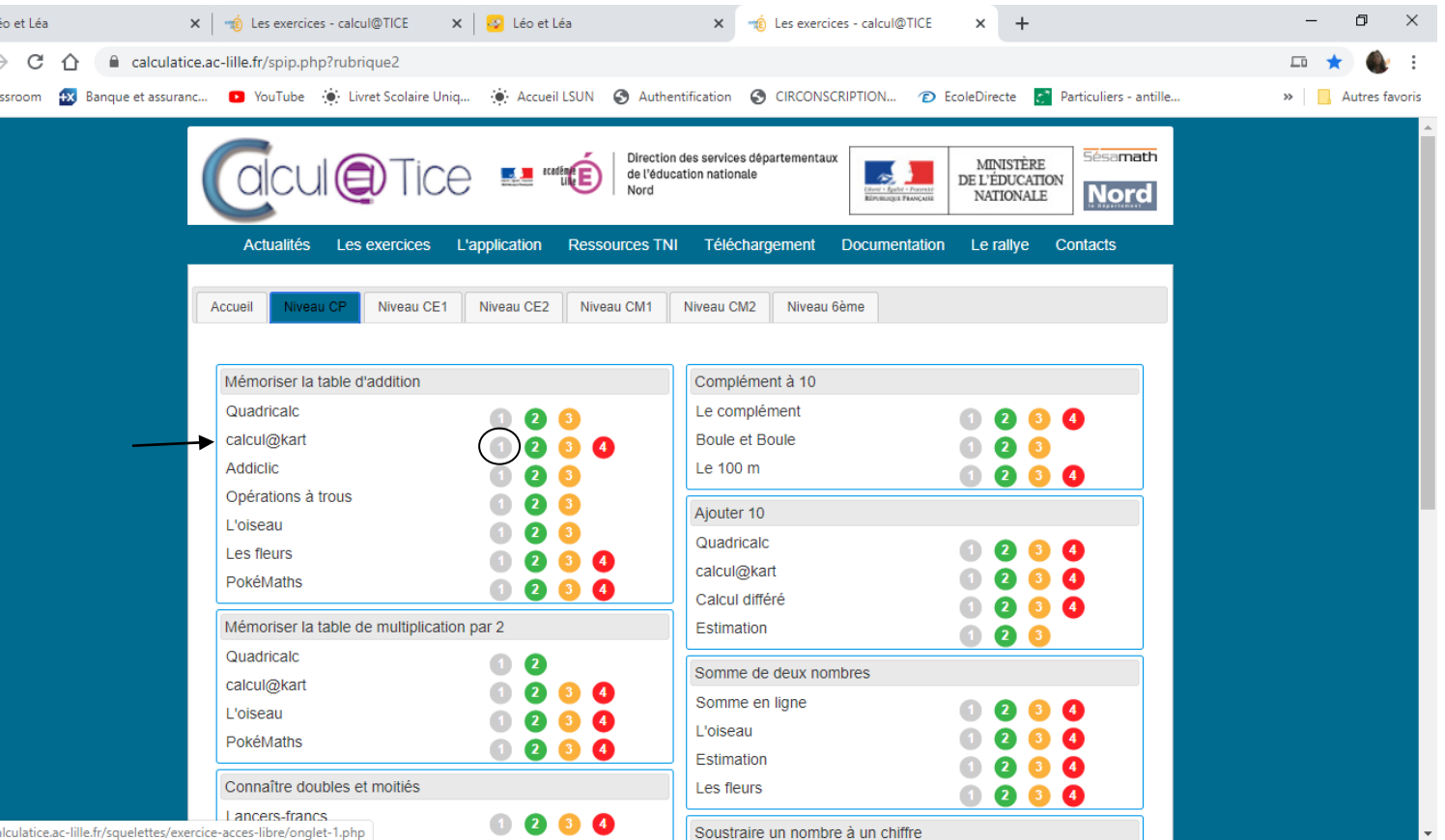
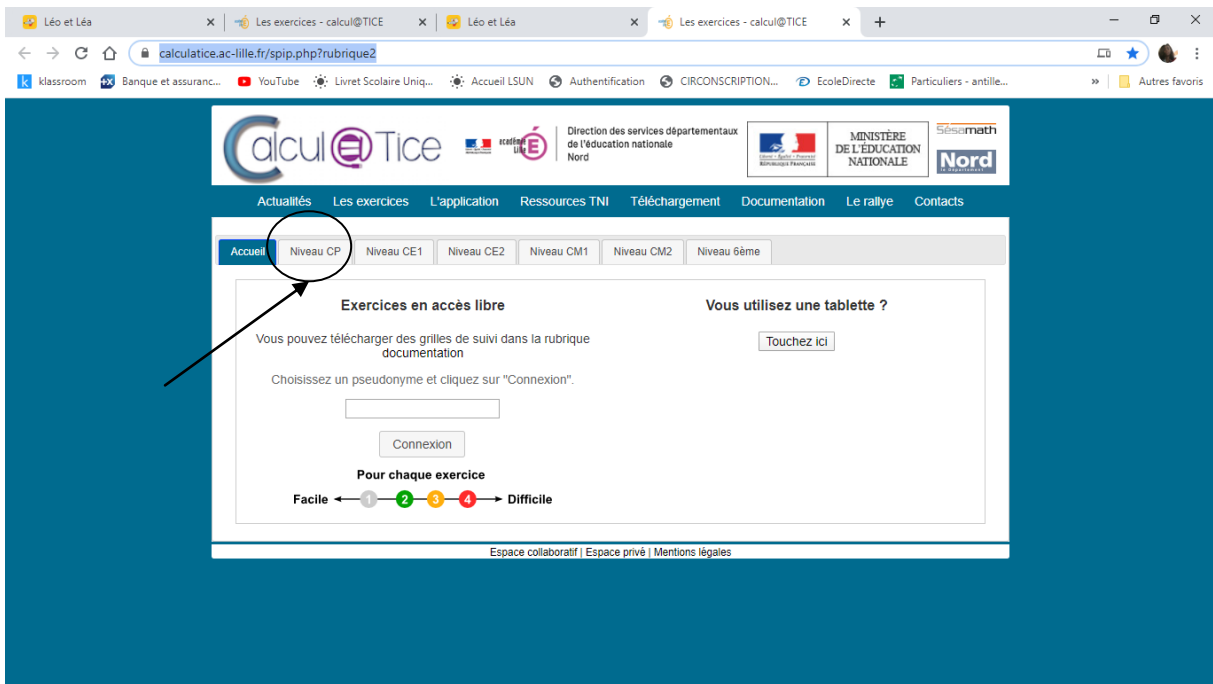
Écrire

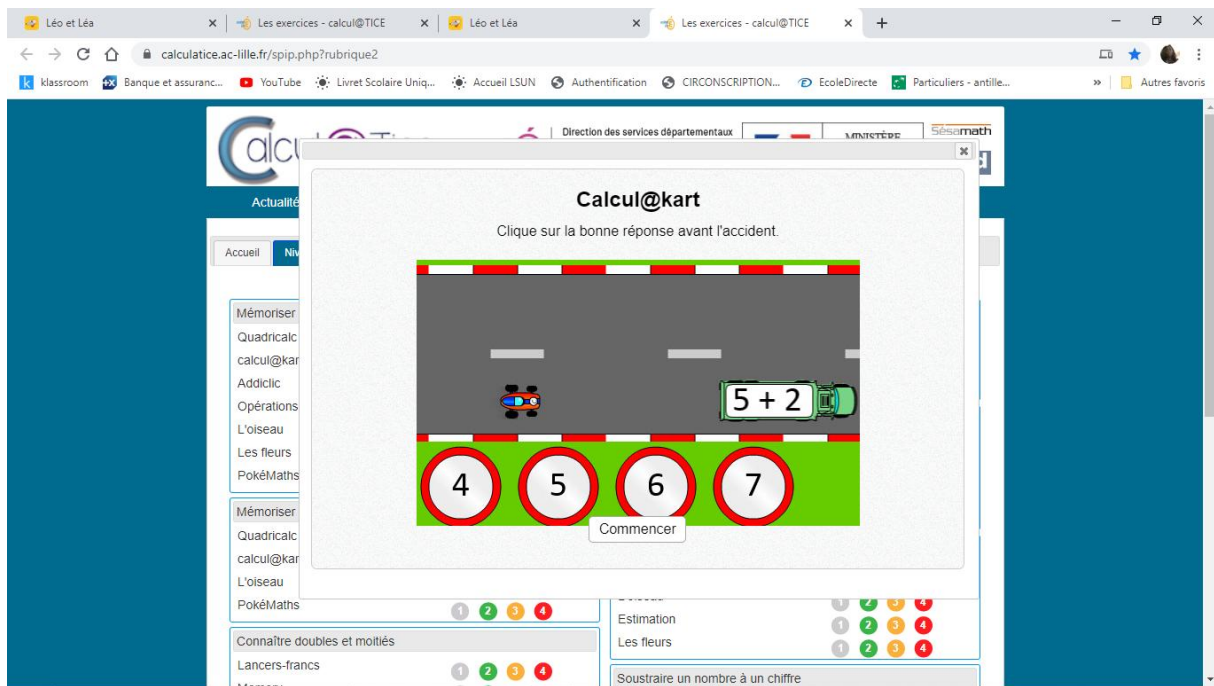
- Les billes de Camille
- La gomme
- La maison de Cécile
- Le magicien
- La colle

Mathématiques

Cliquez sur le lien suivant

<https://calculatice.ac-lille.fr/spip.php?rubrique2>





Arts visuels : dessine une main en 3D

<https://www.youtube.com/watch?v=GthvKbh811E>

EPS : Danse

On continue à apprendre « Le grand jeté » Merci car bientôt il y aura une petite réalisation à faire

<https://www.youtube.com/watch?v=53cG1LaSJZw>