

Programme du lundi 8 au samedi 13 juin 2020

Les séances de français seront 1 heure et mathématiques 1 heure par jour

Pensez à aller sur Lalilo cette semaine.

⇒ Apprendre cette poésie tous les jours du mois de juin 5 min

La Cigale et la Fourmi

La Cigale, ayant chanté
Tout l'été,
Se trouva fort dépourvue
Quand la bise fut venue :
Pas un seul petit morceau
De mouche ou de vermisseau.

Elle alla crier famine
Chez la Fourmi sa voisine,
La priant de lui prêter
Quelque grain pour subsister
Jusqu'à la saison nouvelle.

"Je vous paierai, lui dit-elle,
Avant l'Oût, foi d'animal,
Intérêt et principal. "
La Fourmi n'est pas prêteuse :
C'est là son moindre défaut.

Apprendre par cœur
toute la semaine

Que faisiez-vous au temps chaud ?
Dit-elle à cette emprunteuse.
- Nuit et jour à tout venant
Je chantais, ne vous déplaise.
- Vous chantiez ? J'en suis fort aise.
Eh bien! Dansez maintenant

Jean de la Fontaine

lundi 8 juin

Français

Pour demain apprendre les mots suivants: **une addition, une condition**

Ecriture :

1/ Écris la date du jour en écriture cursive sur mon cahier à 3 carreaux comme d'habitude

Dictée : Parents dictez les mots suivants : **du fenouil, le chevreuil**

2/ Tu vas continuer à recopier la poésie sur ton cahier rose. Tu vas la recopier sur ton cahier rose. Applique-toi (tu peux ensuite l'illustrer)

Que faisiez-vous au temps chaud ?

Dit-elle à cette emprunteuse.

- Nuit et jour à tout venant

Je chantais, ne vous déplaie.

- Vous chantiez ? J'en suis fort aise.

Eh bien! Dansez maintenant

Jean de la Fontaine

3/ Lecture à voix haute

_Manuel Léo-Léa

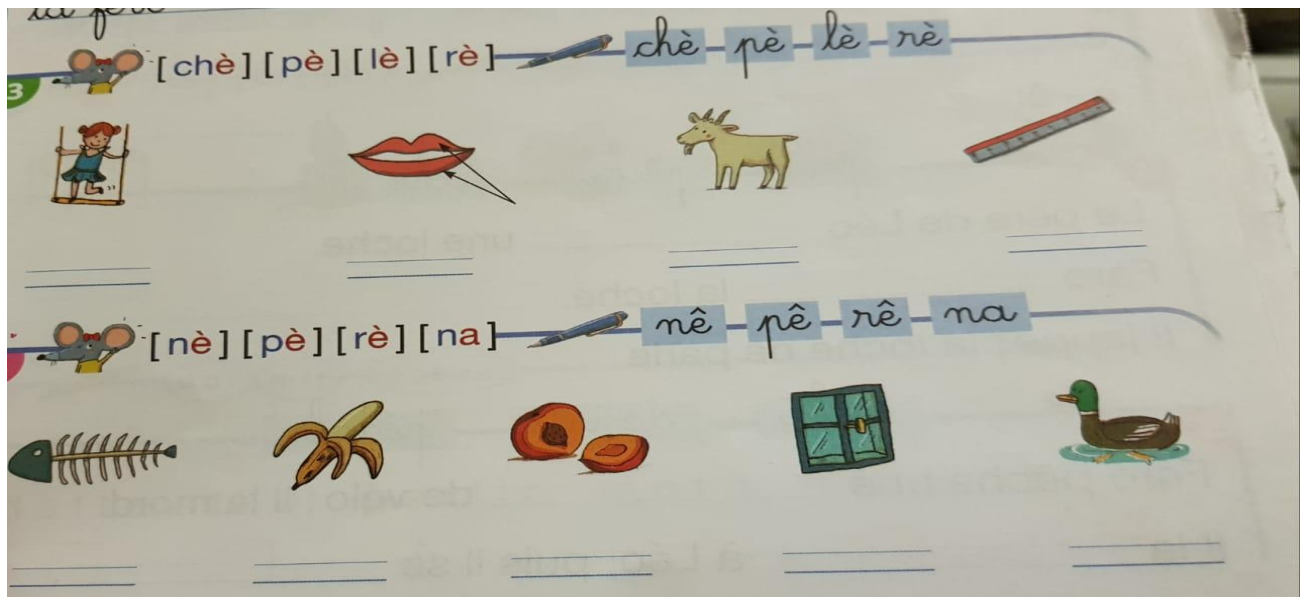
Pour les jaunes et les verts lire p130 leçon 53

Pour les bleus p34 leçon 14

4/Exercices

A faire sur ton cahier

Pour les bleus



Pour les jaunes et les verts

Réponds à ces questions. _____

Quel âge as-tu ? _____

Quel est le prénom de la sœur de Léo ? _____

À quelle heure te réveilles-tu ? _____

Dans quelle classe es-tu ? _____

Que fais-tu à midi ? _____

À quelle heure vas-tu te coucher ? _____

Termine les mots. _____

Si tu es attentif, tu fais atten_____. Léo a appris sa récita_____.

Si le chat disparaît, c'est une dispari_____.

Cette usine pollue, elle fait de la pollu_____.

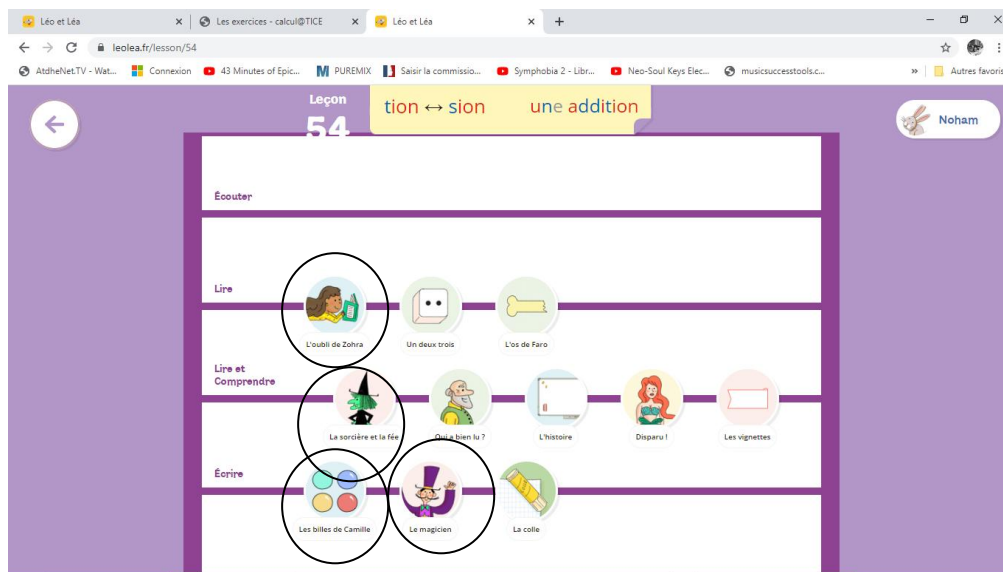
Je mange mon goûter à la récréa_____.

5/Site leolea.fr

Pour les bleus Choisir le période 2 voir ci-dessous puis leçon 14

The screenshot shows the 'leolea.fr' website interface for 'Leçon 14'. The page is organized into a grid of activity icons, categorized by 'Écouter', 'Lire', 'Lire et Comprendre', and 'Écrire'. A yellow sticky note is placed over the grid, containing the text 'é Léo la rivière', 'è la pêche', and 'ê'. The sticky note also includes a green arrow icon pointing right. The user's name 'Noham' is visible in the top right corner.

Pour les jaunes et les verts Choisir période 5, puis leçon 54



Mathématiques

6/ Calcul mental

Malheureusement les liens ne fonctionnent plus pour le calcul mental

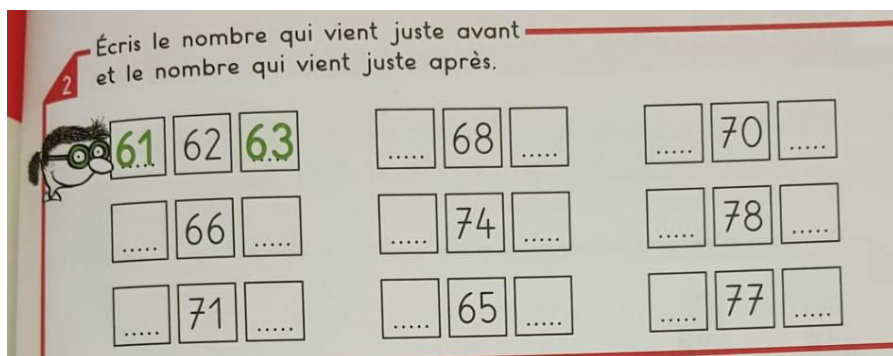
Je vous propose donc à la place top chrono il faut faire les calculs le plus vite possible

SUPER TOP CHRONO : 40 calculs en 3 minutes 30!

Tables d'addition de 2 à 10

6+4 =	4+5=	1+3=	2+7=	4+4=
9+9 =	7+6 =	5+5=	2+9 =	10+6=
3+7=	2+6=	0+4=	4+3=	2+2 =
8+5 =	9+5=	8+8=	9+7=	6+9=
4+8=	3+9=	2+8=	3+3=	3+6=
10+0 =	8+6=	6+5=	7+7=	0+0=
2+5 =	3+8 =	4+6=	4+9=	3+5=
8+7 =	5+0=	10+4=	2+1=	7+9=

7/A faire sur le cahier



8/ Problèmes

1 Entoure les pièces et les billets pour obtenir exactement la somme demandée.

26€ = 20€ + 5€ + 1€

47€ =

34€ =

58€ =

Questionner le monde

Observe tes 4 expériences et écris une ou deux phrases pour dire ce que tu vois (penses à écrire la date pour chaque expérience). Tu peux faire un dessin aussi

mardi 9 juin

Pour jeudi 11 juin apprendre les mots suivants : **une attention, souvent**

Ecriture :

1/ Écris la date du jour en écriture cursive sur mon cahier à 3 carreaux comme d'habitude

Dictée : Parents dictez la phrase suivante: : **une addition, une condition.**

Français :

2/Lecture à voix haute

_Manuel Léo-Léa

Pour les jaunes et les verts lire p131 leçon 53

Pour les bleus p35 leçon 14

3/ Exercices sur le cahier

Pour les bleus

4

Le père de Léo _____ une loche.
Faro _____ la loche.
Il jappe; la loche ne parle _____.

5

Faro pêche une _____ de vélo; il la mord.
Il la _____ à Léo, puis il se _____.

Pour les jaunes et les verts

4 Place les mots: pollution - circulation - pyramide - films - invitation

Léo et Léa ont reçu une _____ à Paris.

Maman craint pour eux la _____ et la _____.

Les enfants veulent visiter la _____ du Louvre.

À la grande Géode, on peut voir des _____.

Place les mots: soustractions - marionnettes - conditions

Papa est d'accord, mais il met deux _____.

Avant le départ, il faudra triompher des _____.

Il faudra aussi réparer les _____ abîmées.

4/site LéoLéa

Leçon 14

é Léo
à la rivière
è la pêche

Écouter

Les grandes oreilles Les flèches Les fées

Lire

Milo et les rats L'oubli de Zohra Un deux trois L'os de Faro Le livre bleu

Lire et Comprendre

La sorcière et la fée Qui a bien lu? L'histoire Disparu! Les vignettes

Écrire

Les billes de Camille La gomme La maison de Cécile Le magicien

Noham

Leçon 54

tion ↔ sion une addition

Écouter

Lire

L'oubli de Zohra Un deux trois L'os de Faro

Lire et Comprendre

La sorcière et la fée Qui a bien lu? L'histoire Disparu! Les vignettes

Écrire

Les billes de Camille Le magicien La colle

Noham

5/Questionner le monde

Observe tes 4 expériences et écris une ou deux phrases pour dire ce que tu vois (penses à écrire la date pour chaque expérience). Tu peux faire un dessin aussi

Mathématiques :

6/ Calcul mental

SUPER TOP chrono : 40 calculs en 3 minutes 30!

Tables d'addition de 2 à 10

6+4 =	4+5=	1+3=	2+7=	4+4=
9+9 =	7+6 =	5+5=	2+9 =	10+6=
3+7=	2+6=	0+4=	4+3=	2+2 =
8+5 =	9+5=	8+8=	9+7=	6+9=
4+8=	3+9=	2+8=	3+3=	3+6=
10+0 =	8+6=	6+5=	7+7=	0+0=
2+5 =	3+8 =	4+6=	4+9=	3+5=
8+7 =	5+0=	10+4=	2+1=	7+9=

7/Numération

Écris les nombres qui manquent dans les étiquettes.

3

60 61 65 70

69 72 80

Je calcule sur mon cahier

1 5
+ 4 5

3 6
+ 2 7

3 9
+ 1 2

mercredi 10 juin

Arts plastiques : **Tapis de feuilles**



1. Dessine des feuilles au feutre noir fin. Elles ne doivent pas se chevaucher. Dessine une forme de feuille que tu maîtrises.



2. Dessine ensuite les feuilles du dessous.



3. Choisis 4 ou 5 couleurs automnales (jaune, orange, rouge, marron, kaki). Dans chaque feuille, réalise du graphisme à l'aide de rayures. Utilise une couleur par feuille.



4. Continue à hachurer tes feuilles. Pense à alterner les couleurs. N'hésite pas à rajouter des feuilles à ton dessin si besoin.



Site leolia.fr : terminer les leçons 14 (bleus) et 54 (verts/jaunes)

Questionner le monde Dernier jour Observe tes 4 expériences et écris une ou deux phrases pour dire ce que tu vois (penses à écrire la date pour chaque expérience). Tu peux faire un dessin aussi

jeudi 11 juin

Pour demain apprendre les mots de la phrase : **Tu vas dans la mauvaise direction.**

Ecriture :

1/ Écris la date du jour en écriture cursive sur mon cahier à 3 carreaux comme d'habitude

2/Dictée : Parents dictez les mots suivants: **une attention, souvent**

3/ Lecture à voix haute

Manuel Léo-Léa

Pour les jaunes et verts lire la leçon 55 lire p132

Pour les bleus lire la leçon 15 lire p36

4/Exercices à faire sur le cahier

Pour les jaunes et les verts

Complète: le mien le tien le sien

Le livre est à lui, c'est
Le livre est à moi, c'est
Le livre est à toi, c'est

Termine la phrase comme ceci:

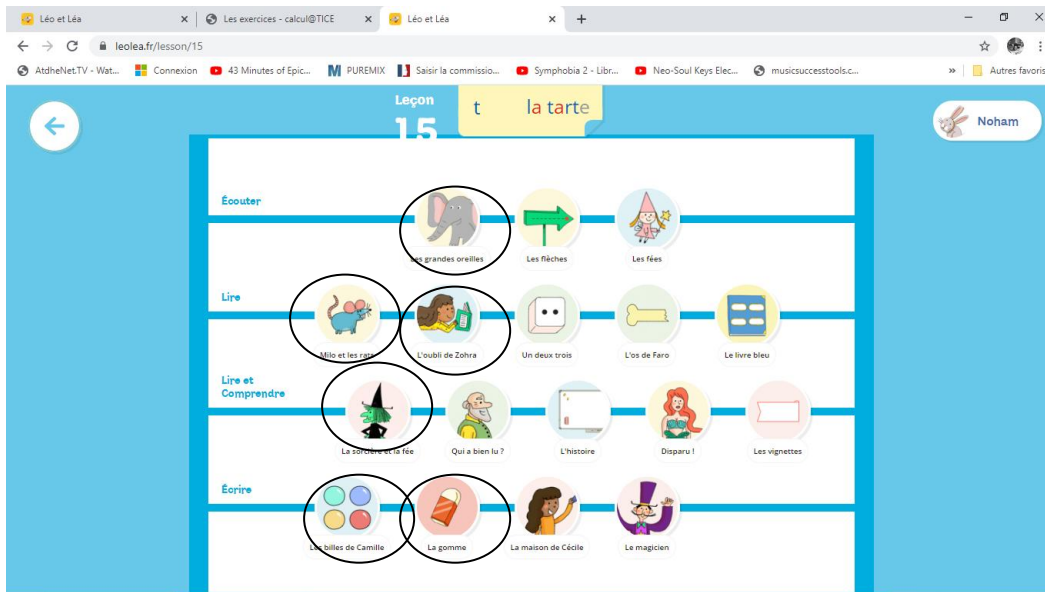
Adrien est né à Paris, il est parisien.
Zohra est née à Tunis, elle est tunisienne.

Khâli est née en Inde, elle est _____
Karl est né en Autriche, il est _____
Boukari est né au Mali, il est _____
Paola est née en Italie, elle est _____
Olaf est né en Norvège, il est _____
Lucienne est née en Alsace, elle est _____

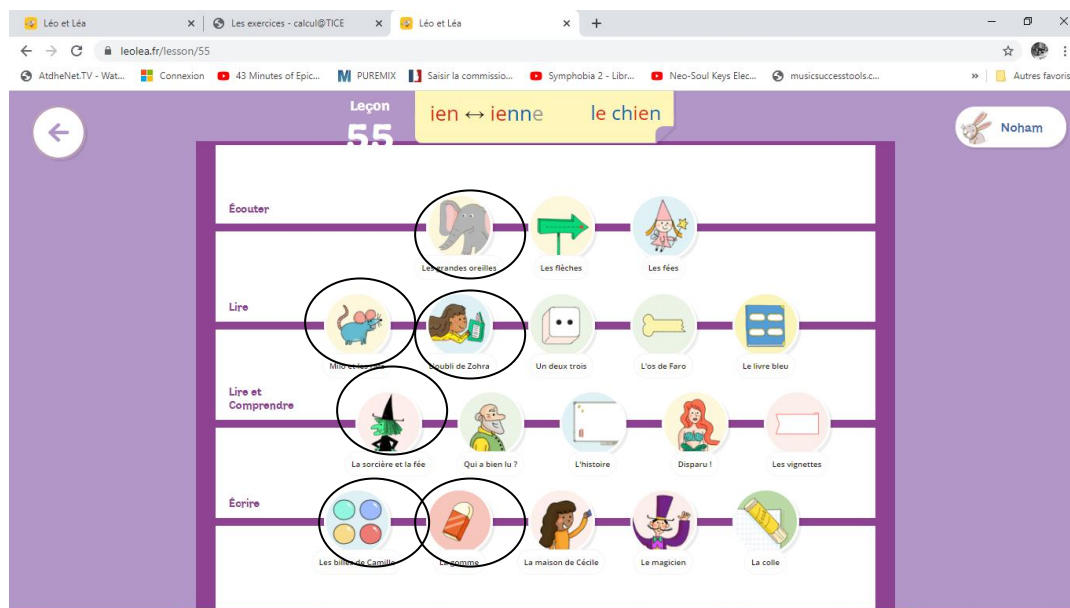
Pour les bleus



Pour les bleus Choisir le période 2 voir ci-dessous puis leçon 15



Pour les jaunes et les verts Choisir période 5, puis leçon 53



Mathématiques

5/Calcul mental

SUPER TOP chrono : 40 calculs en 3 minutes 30!

Tables d'addition de 2 à 10

- | | | | | |
|--------|-------|-------|-------|-------|
| 6+4 = | 4+5= | 1+3= | 2+7= | 4+4= |
| 9+9 = | 7+6 = | 5+5= | 2+9 = | 10+6= |
| 3+7= | 2+6= | 0+4= | 4+3= | 2+2 = |
| 8+5 = | 9+5= | 8+8= | 9+7= | 6+9= |
| 4+8= | 3+9= | 2+8= | 3+3= | 3+6= |
| 10+0 = | 8+6= | 6+5= | 7+7= | 0+0= |
| 2+5 = | 3+8 = | 4+6= | 4+9= | 3+5= |
| 8+7 = | 5+0= | 10+4= | 2+1= | 7+9= |

Numération

6/ Fais les exercices sur le cahier.

Three grid-based arithmetic exercises. Each grid has a dashed orange border and a white circle at the top left.

- Grid 1: $3 + 1 = 4$ and $4 + 2 = 6$
- Grid 2: $4 + 1 = 5$ and $6 + 6 = 12$
- Grid 3: $2 + 6 = 8$ and $4 + 5 = 9$

Entoure le nombre le plus grand.

6d 4u **7d 2u** $60+19$ 78

6d et 16u 6d et 9u $60+15$ $70+4$

6d 9u 7d 1u $60+9$ $70+5$

vendredi 12 mai

Apprendre pour la dictée de lundi 8 juin : **rien, un musicien, combien**

Ecriture :

- 1/ Écris la date du jour en écriture cursive sur mon cahier à 3 carreaux comme d'habitude
- 2/ dictée à faire sur le cahier : **Tu vas dans la mauvaise direction.**

3/Lecture à voix haute

_Manuel Léo-Léa

Pour les jaunes et verts lire le texte p133

Pour les bleus lire le texte p3

4/Exercices à faire sur le cahier

Pour les bleus

Il a **mi-i-té** → Il a imité

Il a **ti-tar-né** → Il a

Il a **ru-dis-pa** → Il a

Il a **né-pa-ti** → Il a

Pour les jaunes et les verts

Relie les contraires.

Il part de l'école.	Tu tiens bien le chien.
Tu lâches le chien.	Il revient à l'école.
Il retient la poésie.	Une nouvelle histoire.
Une histoire ancienne.	Il déteste l'eau.
Elle éclate de rire.	Il oublie la poésie.
Il aime l'eau.	Elle se retient de rire.

Réponds aux questions par un nombre.

Combien as-tu d'oreilles ?

Combien y a-t-il de chaussures dans une paire ?

Combien y a-t-il d'œufs dans une douzaine ?

Combien y a-t-il d'orteils à chaque pied ?

Combien y a-t-il de musiciens dans un trio ?

Combien y a-t-il de doigts à chaque main ?

Combien y a-t-il d'élèves dans ta classe ?

5/Site leolea.fr

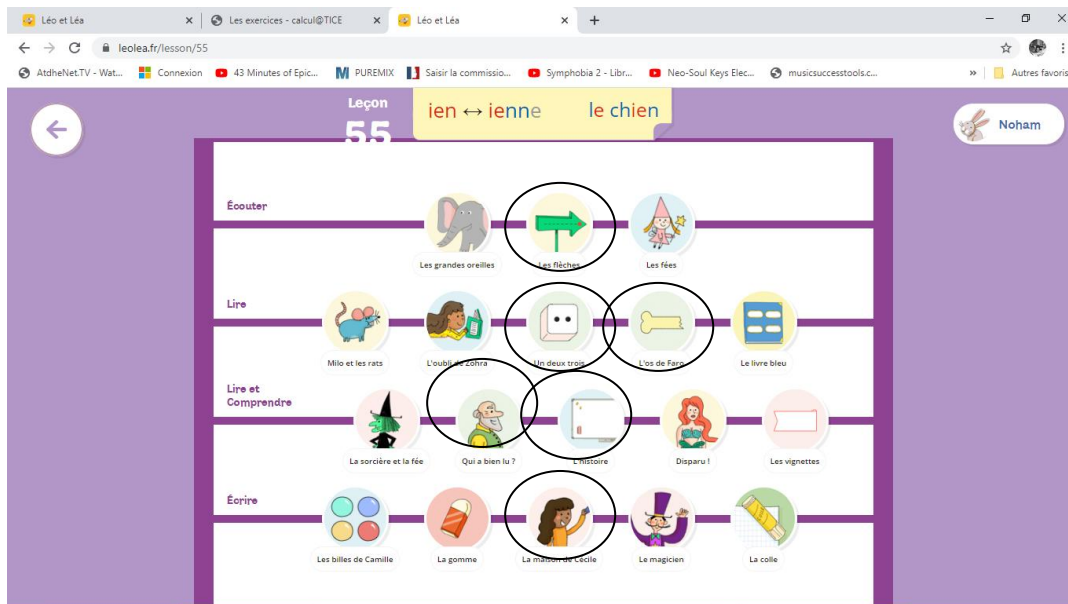
Pour les bleus Choisir le période 2 voir ci-dessous puis leçon 15

The screenshot shows a web browser window with the URL leolea.fr/lesson/15. The page title is "Leçon 15 t la tarte" and the user name is "Noham". The content is organized into four horizontal rows representing different skills:

- Ecouter:** Les grandes oreilles (elephant), Les flèches (arrow), Les fées (fairy).
- Lire:** Milo et les rats (mouse), L'oubli de Zohra (woman), Un deux trois (numbers), Les os de Faro (bone), Le livre bleu (book).
- Lire et Comprendre:** La sorcière et la fée (witch), Qui a bien lu ? (person reading), L'histoire (book), Disparu ! (person), Les vignettes (stickers).
- Ecrire:** Les billes de Camille (balls), La gomme (eraser), La maison de Cécile (house), Le magicien (magician).

Each skill row contains several circular icons with text labels and small illustrations. A green arrow icon in the "Ecouter" row points to the right.

Pour les jaunes et les verts Choisir période 5, puis leçon 55

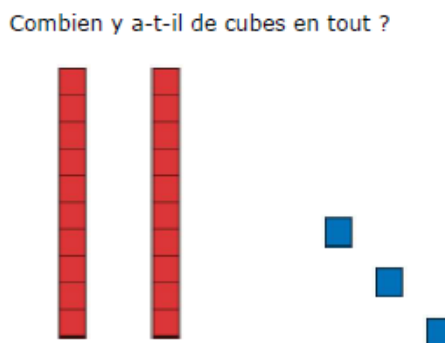
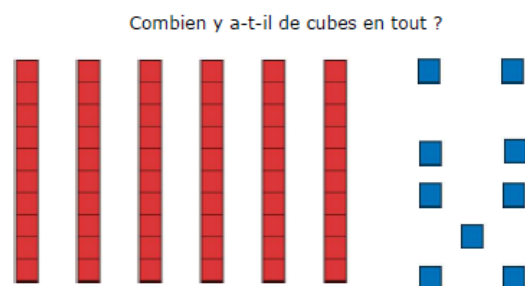
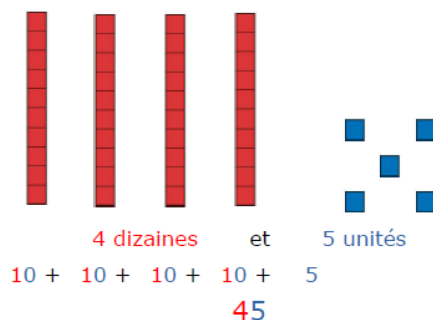
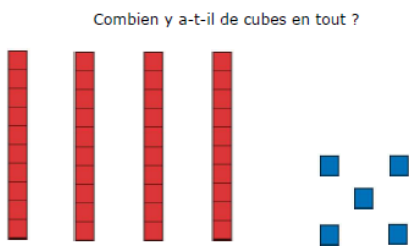


Questionner le monde Nous allons discuter de tes expériences lundi 15 mai à 10h. Relis tes observations

Mathématiques

6/Calcul mental à faire sur l'ardoise

Exemple




7 Numération

$\begin{array}{r} 17 \\ +3 \\ \hline \end{array}$	$\begin{array}{r} 28 \\ +5 \\ \hline \end{array}$	$\begin{array}{r} 56 \\ +2 \\ \hline \end{array}$
$\begin{array}{r} 38 \\ +2 \\ \hline \end{array}$	$\begin{array}{r} 49 \\ +4 \\ \hline \end{array}$	$\begin{array}{r} 20 \\ +7 \\ \hline \end{array}$

8/

Complète avec l'écriture chiffrée.



un 1... douze trois neuf
cinq dix huit sept
quatre six onze deux
trente quatorze seize
quinze vingt treize
cinquante quarante

samedi 13 juin

1/ Français : terminer les activités sur léoléa.fr

2/ Fais quelques parcours sans le mode entrainement



TUX BOT

PARCOURS < 04 >

MODE ENTRAINEMENT

académie
Nantes

Direction des services
départementaux
de l'éducation nationale
Nantes

C'est parti !

Version 2.0.3