

Programme du jeudi 30 avril au samedi 2 mai 2020

Les séances de français seront 1 heure et mathématiques 1 heure par jour

⇒ Apprendre cette poésie tous les jours 5 min

Avril

J'ai crié. " Avril ! "
À travers la pluie,
Le soleil a ri.

J'ai crié. " Avril ! "
Et des hirondelles
Ont bleui le ciel.

J'ai crié. " Avril ! "
Et le vert des prés
S'est tout étoilé.

J'ai crié. " Avril !
Veux-tu me donner
Un beau fiancé ? "
Mais, turlututu,
Il n 'a rien répondu.

Maurice Carême

Apprendre par cœur

Jeudi 30 avril

RDV à 10h00 avec la maitresse sur classe virtuelle pour la lecture

Pour demain apprendre les mots : **hier-la hache- la hulotte**

Ecriture : 20 min

1/ Tu vas recopier la suite de la poésie sur ton cahier rose. Applique-toi
Tu sautes une ligne. Puis tu écris la suite de la poésie
N'oublies pas d'aller à la ligne quand je fais à la ligne.

J'ai crié « Avril ! »
Et le vert des prés,
Est tout étoilé.

Français : 40 min

30min

2/Lecture à voix haute

Manuel Léo-Léa p 108


Pour les jaunes lire p108 de 1 à 3

Pour les verts p 108

Pour les bleus lire p 20 du livret envoyé sur Classroom

10 min

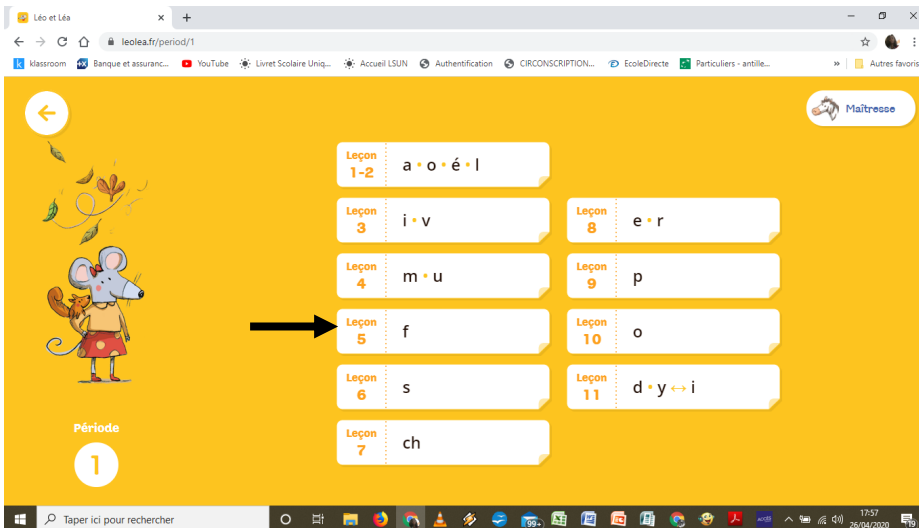
3/ Écris la date du jour en écriture cursive sur mon cahier à 3 carreaux comme d'habitude
Exercices à faire sur le cahier



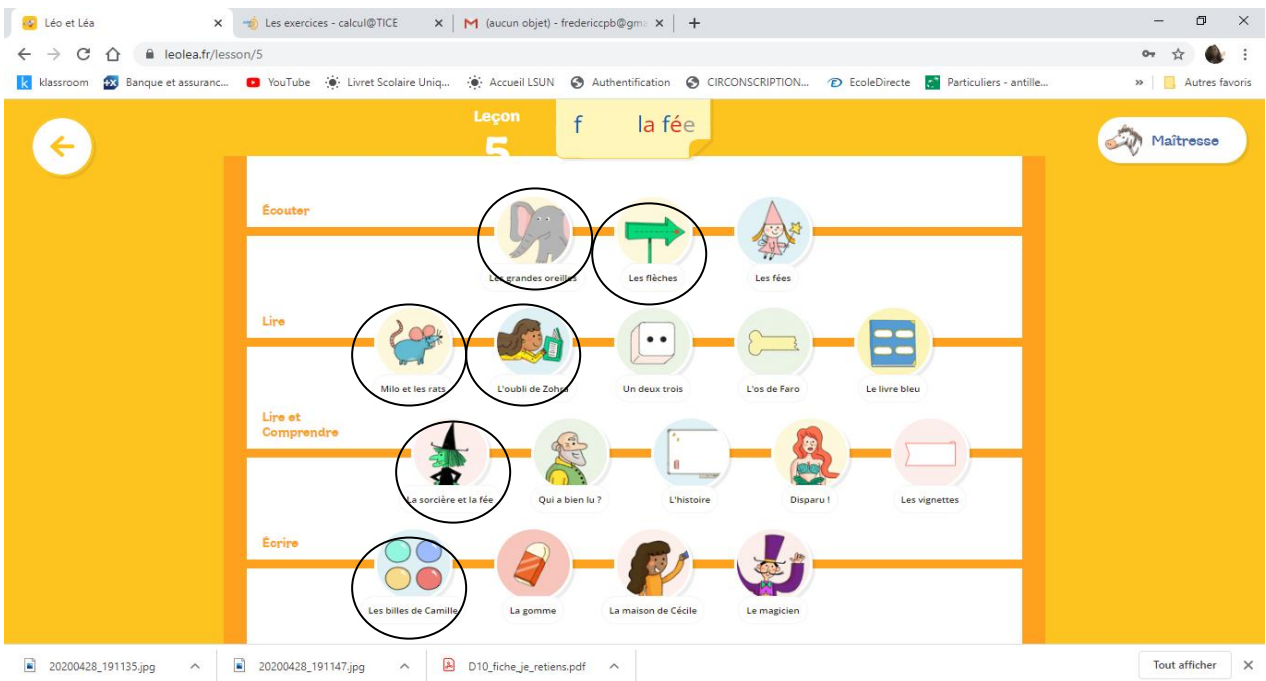
4/Dictée : Parents dictez les mots suivants **une chenille-une coquille-la vanille**

5/Site **leolea.fr**

Pour les bleus



Faire les exercices entourés



pour les jaunes et les verts

leçon 45

Leçon 36 ai • ei

Leçon 37 gn

Leçon 38 in • im • yn • ym

Leçon 39 er • ez • ed

Leçon 40 e ↔ è

Leçon 41 au • eau

Leçon 42 s entre 2 voyelles

Leçon 43 eu • œ • œu

Leçon 44 ill

Leçon 45 h

Leçon 46 ph ↔ f

Leçon 47 c ↔ s • c ↔ k • ç ↔ s

Leçon 48 oin • ss entre 2 voyelles

Période 4

Faire les exercices entourés

Leçon 45 h la hulotte

Écouter

Lire

L'oubli de Zohra

Un deux trois

L'os de Faro

Lire et Comprendre

Le sorcier et la fée

Qui a bien lu ?

L'histoire

Disparu !

Les vignettes

Écrire

Les billes de Camille

Le magicien

Calcul mental 15 min

6/ Parents Cliquez sur ce lien (ou copier coller dans google) pour effectuer le calcul mental
https://www.acces-editions-numeriques.com/ressources_matcp/jeux/index.html?Flash=96

L'élève doit faire seul

Sur le cahier ou sur une ardoise (si vous en avez une)

7/ Fais l'exercice sur le cahier

Complète les cases de la table d'addition.


+	1	2	3	4	5
2	3				
3					

Complète les cases de la table d'addition.

+	1	2	3	4	5
5	6				
6					
7					

8/

Écris les nombres en chiffres.



68	6d 8u
.....	6d 3u
.....	9u 6d
.....	1u 6d
.....	10 + 10 + 10 + 10 + 10 + 10 + 2
.....	10 + 10 + 10 + 10 + 10 + 10
.....	10 + 10 + 10 + 10 + 10 + 10 + 6
.....	10 + 10 + 10 + 10 + 10 + 10 + 5
.....	60 + 7
.....	4 + 60

Résolution de problèmes 20 min

9/Résoudre les problèmes sur le cahier. N'oublies pas de mettre l'opération

Kylian a 12 cartes , il en donne 4 à son ami.

♥ **Combien a-t-il de cartes maintenant ?**

♦

♣ Il a _____ cartes

Yanis a 8 cerises, il en mange 3 .

♥ **Combien lui en reste-t-il ?**

♦

♣ Il lui reste _____ cerises

vendredi 1 mai

Apprendre pour la dictée de lundi 4 mai : **dehors-la hutte-le haricot**

Écriture : 20 min

1/ Écris la date du jour en écriture cursive sur mon cahier à 3 carreaux comme d'habitude

Dictée : Parents dictez les mots suivants : **hier-la hache- la hulotte**

2/Tu vas recopier la suite de la poésie sur ton cahier rose. Applique-toi

Tu sautes une ligne. Puis tu écris la suite de la poésie

N'oublies pas d'aller à la ligne quand je fais à la ligne.

J'ai crié « Avril ! »

Veux-tu me donner

Un beau fiancé ?

Mais, turlututu

Il n'a rien répondu.

Maurice Carême

Lecture : 40 min

30min

3/Lecture à voix haute

Manuel Léo-Léa p 109

Lire le texte Nuit dansante (D'abord par l'élève puis par l'adulte)

Pour les bleus lire p 21 du livret envoyé sur Classroom

4/Exercices à faire sur le cahier

4 Place les mots: hulotte flûte violon son grillon hibou p. 109

Le _____ joue de la _____.

Le _____ sort son _____.

La _____ prend _____ luth.

Place les mots: danse passe bois dansez Avignon p. 109

Cela se _____ près du pont d'_____.

Grand-duc, _____-vous le rock?

Ainsi _____-t-on dans les _____.

5/Site leolea.fr

Faire les exercices entourés

Pour les bleus

Leçon 1-2 a • o • é • i

Leçon 3 i • v

Leçon 4 m • u

Leçon 5 f

Leçon 6 s

Leçon 7 ch

Leçon 8 e • r

Leçon 9 p

Leçon 10 o

Leçon 11 d • y ↔ i

Période 1

Leçon 5 f la fée

Écouter: Les grandes oreilles, Les flèches, Les fées

Lire: Milo et les rats, L'oubli de Zohra, Un deux trois, L'os de Faro, Le livre bleu

Lire et Comprendre: La sorcière et la fée, Qui a bien lu?, L'histoire, Disparu!, Les vignettes

Écrire: Les billes de Camille, La gomme, La maison de Cécile, Le magicien

Maitresse

Pour les jaunes et les verts

Leçon 36 ai • ei

Leçon 37 gn

Leçon 38 in • im • yn • ym

Leçon 39 er • ez • ed

Leçon 40 e ↔ è

Leçon 41 au • eau

Leçon 42 s entre 2 voyelles

Leçon 43 eu • œ • œu

Leçon 44 ill

Leçon 45 h

Leçon 46 ph ↔ f

Leçon 47 c ↔ s • c ↔ k • ç ↔ s

Leçon 48 oin • ss entre 2 voyelles

Noham

Période 4

Leçon 45 h la hulotte

Écouter

Lire: L'oubli de Zohra, Un deux trois, L'os de Faro

Lire et Comprendre: La sorcière et la fée, Qui a bien lu?, L'histoire, Disparu!, Les vignettes

Écrire: Les billes de Camille, Le magicien

Maitresse

Mathématiques

Calcul mental 15 min

6/ Parents Cliquez sur ce lien (ou copier coller dans google) pour effectuer le calcul mental https://www.acces-editions-numeriques.com/ressources_matcp/jeux/index.html?Flash=97

L'élève doit faire seul


Sur le cahier ou sur une ardoise (si vous en avez une)

Numération 25 min

7/ A faire sur ton cahier


Aide-toi des collections de points pour décomposer les nombres. Complète les calculs.

8/ Sur ton cahier




$$19 = \dots + \dots$$

$$19 = \dots + \dots$$



$$20 = \dots + \dots$$

$$20 = \dots + \dots$$



2 Écris le nombre qui vient juste avant et le nombre qui vient juste après.

61 — 62 — 63 — ○ — 68 — ○
○ — 66 — ○ ○ — 64 — ○
○ — 60 — ○
○ — 67 — ○

3 Écris les nombres à la bonne place.

69 64 61 65 69 63
64 < 69 < <
59 67 58 46 65 56
> > >

9/Résoudre les problèmes sur le cahier. N'oublies pas de mettre l'opération

Timéo a dans sa trousse
4 crayons verts, 3 crayons rouges
et 6 crayons jaunes.

♥ **Combien a-t-il de crayons ?**

◆

♣ Il a ____ crayons.

Loane a 13 photos, elle en donne 4 à Léna.

♥ **Combien a-t-elle de photos maintenant ?**

◆

♣ Loane a ____ photos.

Pensez à faire les activités sur les sites lecturex, lalilo
Pas de classe numérique.fr cette semaine Merci

Pour samedi 2 mai

Français

Terminer sur le site **leolea.fr**

Pour les bleus la leçon 5 et les autres la leçon 45

Mathématiques

<https://calculatice.ac-lille.fr/spip.php?rubrique2>

Choisir une
activité sur
les additions

The screenshot shows the Calcul@Tice website interface. The browser tabs include 'Léo et Léa', 'Les exercices - calcul@TICE', and 'M (aucun objet) - fredericcpb@gm...'. The address bar shows 'calculatice.ac-lille.fr/spip.php?rubrique2'. The website header features the Calcul@Tice logo, the Direction des services départementaux de l'éducation nationale Nord, and logos for the Ministry of National Education and the Nord region. The navigation menu includes 'Actualités', 'Les exercices', 'L'application', 'Ressources TNI', 'Téléchargement', 'Documentation', 'Le rallye', and 'Contacts'. The main content area is organized by level: 'Accueil', 'Niveau CP', 'Niveau CE1', 'Niveau CE2', 'Niveau CM1', 'Niveau CM2', and 'Niveau 6ème'. Under 'Niveau CP', there are several activity boxes. A blue bracket on the left side of the page points to the 'Mémoriser la table d'addition' and 'Mémoriser la table de multiplication par 2' sections, with the text 'Choisir une activité sur les additions'. The 'Mémoriser la table d'addition' section includes activities like 'Quadricalc', 'calcul@kart', 'Addiclic', 'Opérations à trous', 'L'oiseau', 'Les fleurs', and 'PokéMaths'. The 'Mémoriser la table de multiplication par 2' section includes 'Quadricalc', 'calcul@kart', 'L'oiseau', and 'PokéMaths'. Other activity boxes include 'Complément à 10', 'Ajouter 10', and 'Somme de deux nombres'. The bottom of the page shows a taskbar with several image files and a 'Tout afficher' button.